

Nokey installasjonsveiledning

Mars 2008

Installering:

1.: Fjern det lille stykke med klebende tape fra NoKey'en

2.: Deretter skal ditt simkort modifieres noe, klipp hjørnet av simkortet som vist på bildene:

Det er helt ufarlig å fjerne det lille hjørne, da det kun er plastikk i det område av simkortet. Nå er det plass til den lille 'klumpen' på NoKey'en i enhver simkort-holder. Dette er å anbefale å gjøre, uansett hvilken Nokia modell du skal benytte det på. – Derved kan NoKey sitte så tett som mulig på ditt originale simkort. Sitter det ikke tett nok på, kan du oppleve, at telefonen mister signal i korte perioder.

3.: Legg NoKey'en presist ovenpå simkortet, slik at siden med klister vender ned mot guld-kontaktene på ditt simkort.


4.: Montér forsiktig simkort-sandwich'en i telefonen som et almindeleg simkort.

5.: Slå på telefonen og du skulle være klar.


Se evt. mere informasjon og nyheter her: www.NoKey.no




Fjern tapen



Klipp ett hakk i sim-kortet



plasser NoKey ovenpå simkortet



Bemerkninger:

1. Unngå å bøie NoKey'en, da det kan skade den.
2. Telefonen vil bli låst igjen, hvis man fjerner NoKey'en.
3. Hvis språkinnstillingene i telefonen står automatisk til å følge sim-kortets språk, kan språket etter en installering bli endret til utenlandsk, det kan lett innstilles til norsk i telefonens oppsetning.
4. Telefonen kan virke langsom ved oppstart, men det går typisk over etter et par minutter pga. kommunikasjonen mellom simkortet og telefonen via NoKey'en. Gå evt. inn i menyen: "kontakter/innstillinger/hukommelsesvalg" og velg "telefon", dette vil gjøre, at telefonen kun bruker hukommelsen fra telefonen så man minsker data-trafikken gjennom NoKey'en.
5. Det garanteres ikke at NoKey'en vil virke, om telefonen blir oppdatert på et senere tidspunkt.
6. NoKey er testet på følgende Nokia mobiltelefoner: 2630, 3110c, 3120c, 5300, 5310 music express, 5700, 6131, 6110n, 6120c, 6233, 6288, 6300, 6500 classic, 6500 slide, 6708, 7373, 8600, N70, N73, N76, N80, N81-8gb, N82, N93i, N95, N95-8gb, E51, E65, E90.
7. NoKey virker kun med nyere simkort, dvs. hvis ditt kort er mer enn 3-4 år gammelt kan det være et 5volt simkort, som ikke virker sammen med NoKey'en.
8. Noen telefoner skal omstartes 2 ganger etter installering av NoKey'en. Hvis telefonen sier at den stadig er låst første gang du slår på telefonen etter at du har installert NoKey'en, da skal du bare slå den av og på igjen en gang til.

Hvordan virker NoKey'en:

NoKey (Nokia unlock Key) er en liten mikroprocessor, som simulerer sim-kort overfor telefonen. Den overfører alle data fra et almindeleg simkort, så som pinkode, sim-nummer, telefon-nummer mm. Unntaket er nettverkutbyder-koden. På den måten "tror" telefonen, at den har fått et simkort, som passer til simlåsen i telefonen. NoKey'en legges simpelthen bare under ditt opprinnelige simkort og så vil Nokia mobiltelefonen godta simkortet, som om det var det fra selskapet telefonen er låst til.

Ring hvis du er i tvil eller har spørsmål!

www.MobileKsperten.com tlf: 45209770

Reinhold Ziegler's Vei 21A, 6414 Molde

Email: post@mobileksperten.com

Vi tar forbehold for prisendringer og utsolgte varer, alle priser er inkl. moms.

Montering av NoKey'en er på eget ansvar, www.MobileKsperten.com og www.NoKey.no kan ikke holdes til ansvar for evt. ødelagte telefoner eller skadet

NoKey's pga. feilaktig montering. Rabatt gis ved kjøp av 10 stk. eller flere.